

AI 人工智慧

考試認證系統操作

安裝考試系統

Step1. 進入勁園科技網站 <http://jytechedu.com/BE&sysload>

勁園科技教育
Jin Yuan TechEdu

登入 | 會員註冊 服務窗口 ▾ 地理位置 JYIC.net勁園國際

經 Google 技術強化

熱門：PVQC BAP AIL VQC PELC CIW ICT 專業英文

首頁 / BE企業倫理認證 / 系統下載

BE企業倫理認證

Business Ethics Certification

認證總覽快捷列 ▾

相關認證

- BE企業倫理認證
- WE職場倫理認證

台科大圖書
SINCE1997 tkdbooks.com

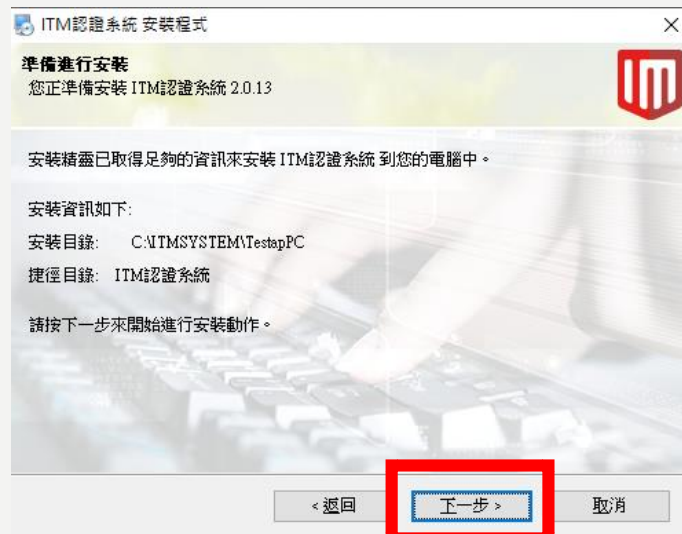
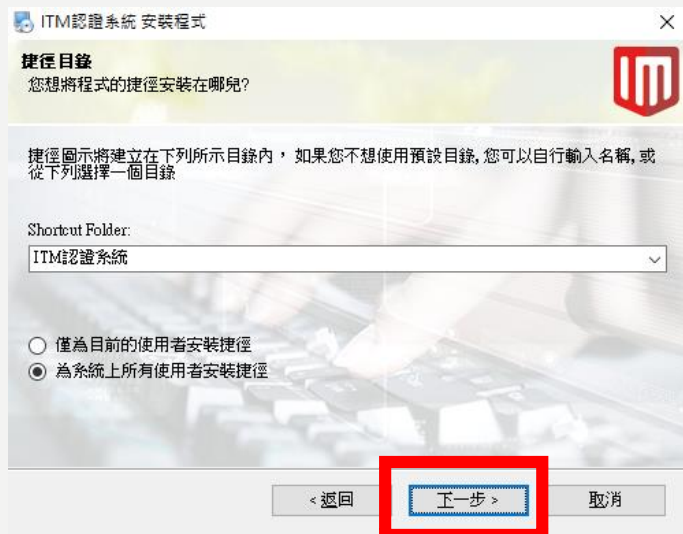
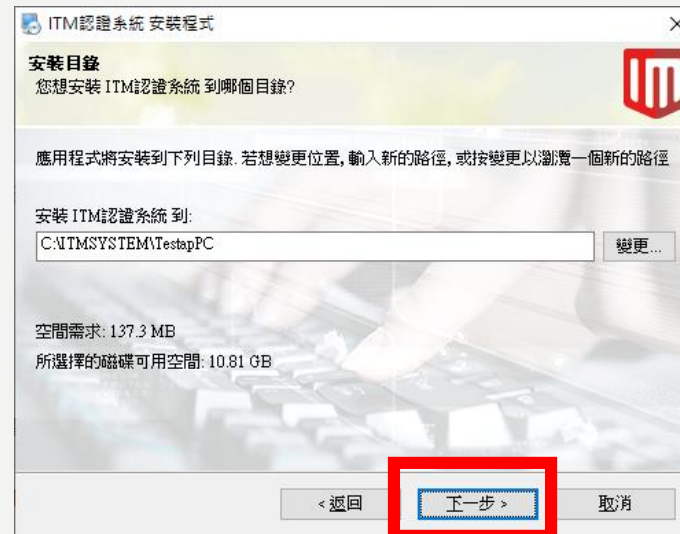
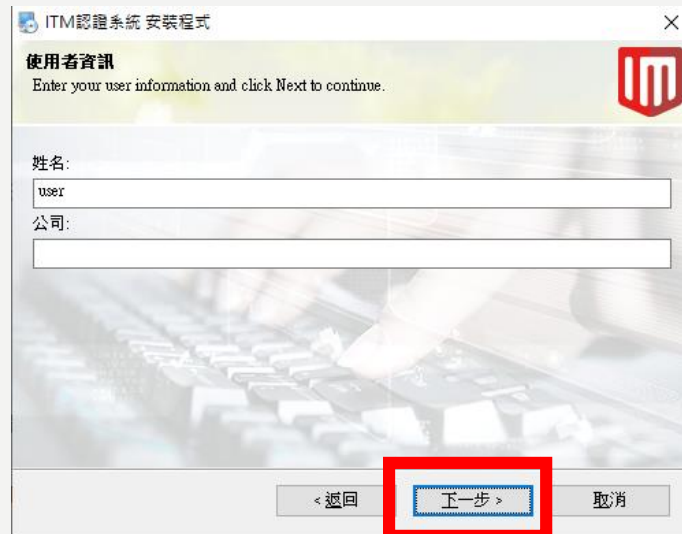
認識BE 測驗資訊 ▾ 學習資源 ▾ 下載專區 ▾ 考生服務 ▾

系統下載

標題	下載	更新日期
ITM認證系統		2021.04.16

Step2.


Step3.進行軟體安裝，皆按下一步即可



啟動考試系統

此為考試當日操作步驟



- 1、在“ Windows桌面” 執行  進入考試系統。
- 2、輸入“認證碼” (監考老師會於考試當日提供給考生，且需區分大小寫)。
- 3、輸入考試帳號(email或使用者名皆可)、密碼。(此為先前註冊的ITM會員)
- 4、輸入完畢後登入。

The image shows a screenshot of the ITM Certification System login window. The window title is '台灣創新科技管理發展協會 [Certification System] v.2.0.13'. It contains three input fields: '認證碼' (Authentication Code), '帳號' (Account), and '密碼' (Password). The '認證碼' field is highlighted with a red border. Below the input fields are two links: '註冊新帳號' (Register New Account) and '忘記密碼?' (Forgot Password?). A green '登入' (Login) button is located at the bottom right.

- 3、確認考場、個人資訊。
- 4、觀看” 考生應考須知”、” 版權相關說明”。
- 5、勾選” 是，我同意遵守”、” 是，我已了解” 後，點選【我已確認】。

考場名稱	C-010010【認證】考場系統測試專用站台
場次名稱	20200108_中台科大AI測試
	考生帳號 sav
	證書姓名 JIAN
	身分證字號 F22
考試科目	GTC - AI人工智慧入門 - Google AI Experiments
考生應考須知	<input checked="" type="checkbox"/> 是，我同意遵守。
版權相關說明	<input checked="" type="checkbox"/> 是，我已了解。
<input type="button" value="我已確認"/>	

進入考試畫面

出現考試指南，請務必詳加閱讀。
閱讀後，請點選【下一頁】



 **GTC 全民科技力認證**
General Technology Credential Certification

歡迎使用GTC全民科技力認證【認證系統】

本次考試重點如下：

- 考試內容：AI人工智慧入門-Google AI Experiments。
- 考試題數：40題。
- 考試時間：40分鐘。
- 考試題型：單選題。

您可以參考下一頁的考試說明與注意事項，閱讀這些內容不會計算到實際的考試時間裡。

請按【下一頁】繼續說明

下一頁

出現考試指南，請務必詳加閱讀。

閱讀後，請點選【開始考試】



GTC 全民科技力認證
General Technology Credential Certification

測驗介面說明

00:36:20 當題目頁面出現時，"計時器"就會啟動。"計時器"會顯示本次測驗剩下的時間。
注意：所有動作（如【重設】）均包含在總測驗時間內。

1 2 3 "題號按鈕"會顯示目前所有題數。
1 表示為已作答的題號。 **2** 表示尚未作答的題號。 **3** 表示為標記的題號。

6 7 8 當您在測驗中按下【題號按鈕】時，可直接跳至該題。


 若您認為答案操作有誤，可按【重設】按鈕重做該題目。
注意：【重設】按鈕僅會重設該題目的答案選項。
 如果您有不確定的答案時，可使用【標記】功能提示。
注意：【標記】按鈕僅針對該題加上 **3**，不會影響評分結果。

下一頁 按【下一頁】按鈕移到下一個題目頁面。

繳交試卷 當您完成所有作答時，可使用【繳交試卷】按鈕完成考試。
注意：請確認完成所有題目作答，使用【繳交試卷】後，將結束本次測驗。

上一頁 **開始考試**

出現此畫面，請等待監評人員開放考試。



這個畫面很重要，同學們要將畫面轉給監評人員確認，
會再一一的開放考試